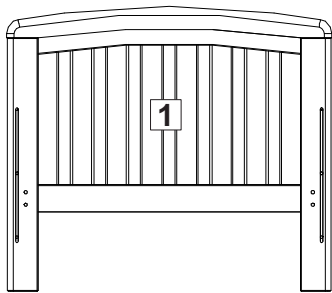

Juniorsäng NICOLE




VIKTIGT ATT VETA OM JUNIORSÄNG NICOLE

VIKTIGT: Läs monteringsinstruktionen noggrant och spara densamma för framtida användning. Produktidentification och Tillverkningsdatum, samt distributörens namn och uppgifter finner du på undersidan av sängbotten.

MONTERING



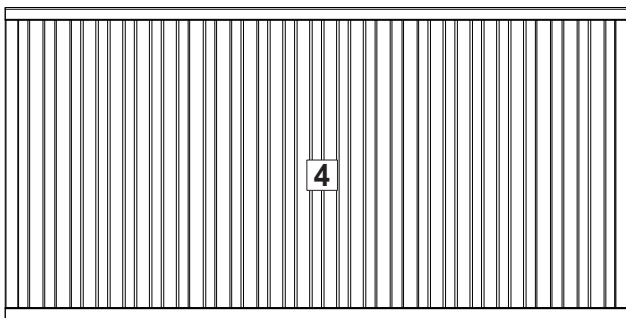
1 x huvudgavel



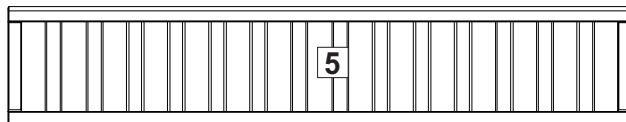
1 x fotgavel



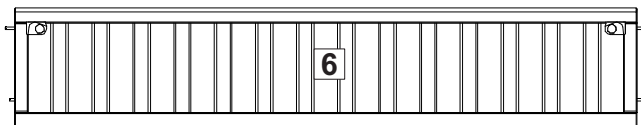
2 x långsidebalkar



1 x sängbotten

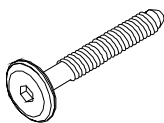


1 x sängsida

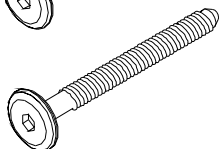


1 x sängsida med drop side mekanism

Ⓐ = 12
40 mm



Ⓑ = 8
70 mm



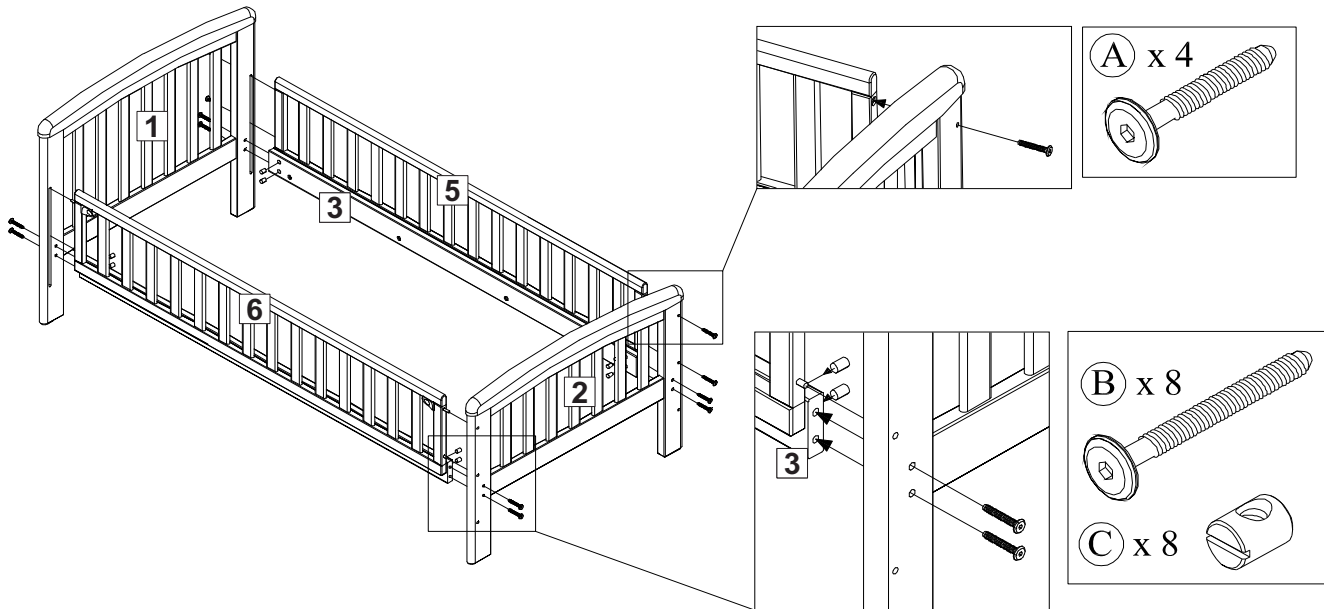
Ⓒ = 8



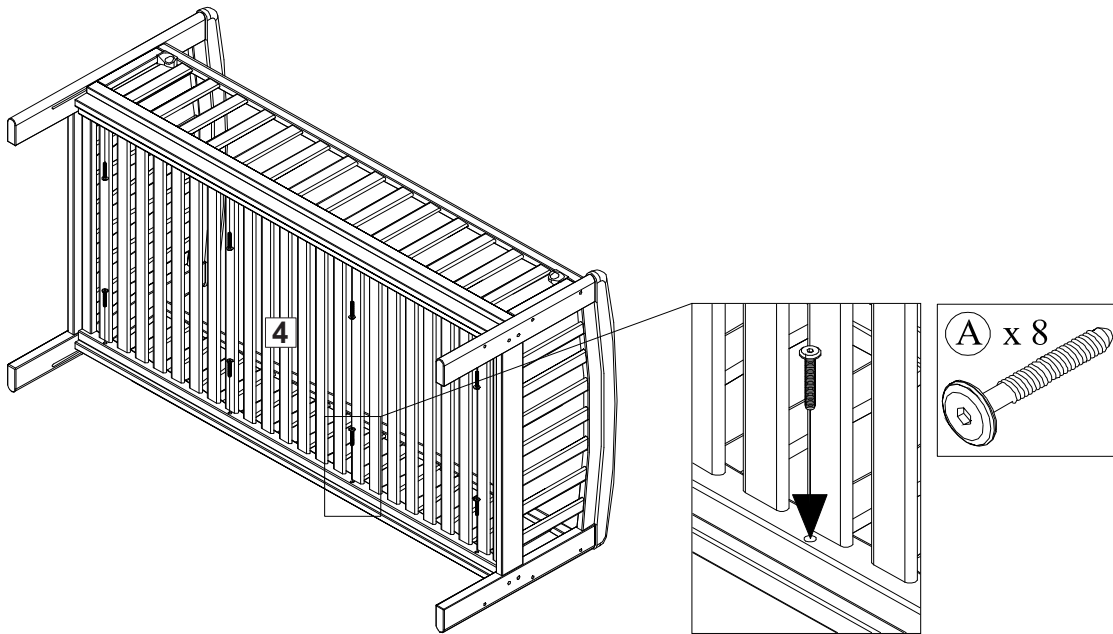
Ⓓ = 1



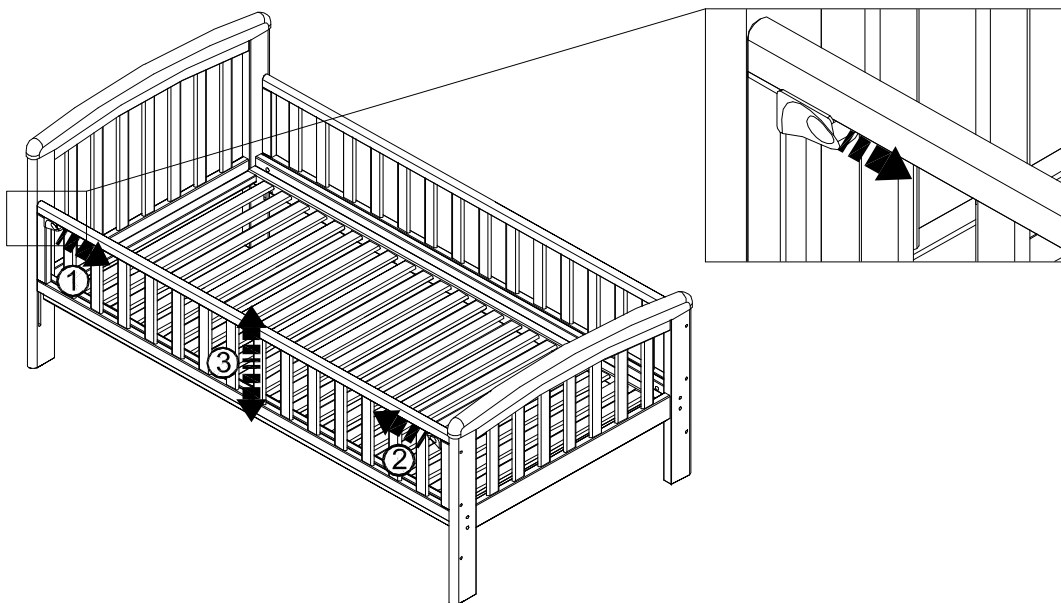
1



2



3



VARD OCH UNDERHÅLL

Eftersom trä är ett levande material, så kan det ändra sig beroende på luftfuktighet och temperatur. Kontrollera första gången efter 3 månader, och därefter var 6é månad. Så att alla skruvar och infästningar sitter som de skall. (Överspänn inte! Känn bara så att skruvarna är åtdragna. Räcker med ett kvarts varv extra när det tar emot.)

Så sängen alltid är säker.

Skulle någon del ha gått sönder så får sängen inte användas.

När sängen inte används skall den förvaras på torr och ventilerad plats.

Endast delar som tillhandahålls av tillverkaren Troll Nursery får användas.

VIKTIGA UPPLYSNINGAR OCH VARNINGAR

VARNING! ATT INTE FÖLJA VARNINGAR ELLER MONTERINGSINSTRUKTIONEN KAN MEDFÖRA ALLVARLIG SKADA ELLER DÖD GENOM ATT BARNET KAN FASTNA ELLER STRYPAS!

VARNING! OCKSÅ FÖR ATT PLACERA SÄNGEN FÖR NÄRA ETT FÖNSTER MED PERSIENNER/RULLGARDINER OCH GARDINER/DRAPERIER. RISK FINNS ATT BARN KAN SNO IN SIG OCH DÄRIGENOM KVÄVAS. PLACERA INTE SÄNGEN FÖR NÄRA ÖPPEN ELD ELLER ANDRA BRANDFARLIGA FÖREMÅL. PLACERA DEN EJ HELLER PÅ OJÄMN YTA.

GARANTIVILLKOR

Enligt Konsumentverkets regler.

KONSUMENTKONTAKT

www.troll.lv

